

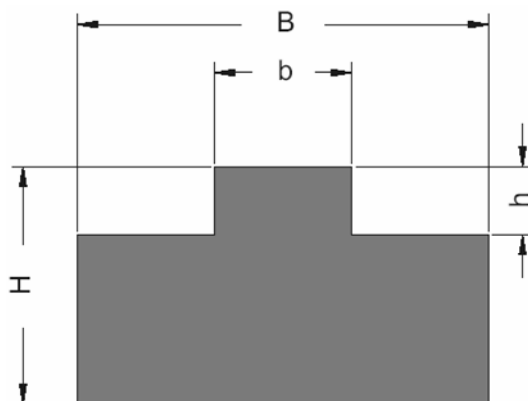
PROWADNICE

ŚLIZGOWE

I

PROFILE

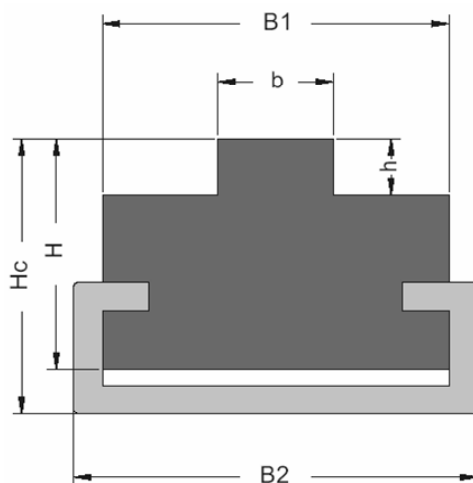
Prowadnica dla łańcucha rolkowego typ „T” (kolor zielony) wg DIN 8187



| Wymiary cal | DIN 8187 | B mm | H mm | b mm | h mm | Waga kg/m |
|-------------|----------|------|------|------|------|-----------|
| 3/8"x7/32" | 06B-1 | 15 | 10 | 5,4 | 1,5 | 0,13 |
| 1/2"x3/16" | 083-1 | 15 | 10 | 4,5 | 1,5 | 0,13 |
| 1/2"x1/4" | 085-1 | 20 | 10 | 6,2 | 2,2 | 0,16 |
| 1/2"x5/16" | 08B-1 | 20 | 10 | 7,4 | 2,2 | 0,18 |
| 1/2"x5/16" | 08B-1 | 20 | 15 | 7,4 | 2,2 | 0,26 |
| 1/2"x5/16" | 08B-1 | 20 | 20 | 7,4 | 2,2 | 0,34 |
| 1/2"x5/16" | 08B-1 | 20 | 30 | 7,4 | 2,2 | 0,55 |
| 5/8"x1/4" | *** | 20 | 10 | 6,2 | 2,6 | 0,16 |
| 5/8"x3/8" | 10B-1 | 20 | 10 | 9,3 | 2,6 | 0,16 |
| 5/8"x3/8" | 10B-1 | 20 | 15 | 9,3 | 2,6 | 0,25 |
| 5/8"x3/8" | 10B-1 | 20 | 20 | 9,3 | 2,6 | 0,36 |
| 5/8"x3/8" | 10B-1 | 20 | 30 | 9,3 | 2,6 | 0,55 |
| 3/4"x7/16" | 12B-1 | 25 | 10 | 11,3 | 2,4 | 0,20 |
| 3/4"x7/16" | 12B-1 | 25 | 15 | 11,3 | 2,4 | 0,32 |
| 3/4"x7/16" | 12B-1 | 25 | 20 | 11,3 | 2,4 | 0,43 |
| 3/4"x7/16" | 12B-1 | 25 | 30 | 11,3 | 2,4 | 0,69 |
| 1"x17mm | 16B-1 | 40 | 15 | 16,0 | 3,5 | 0,45 |
| 1"x17mm | 16B-1 | 40 | 20 | 16,0 | 3,5 | 0,68 |
| 1"x17mm | 16B-1 | 40 | 30 | 16,0 | 3,5 | 1,05 |
| 1 1/4"x3/4" | 20B-1 | 45 | 15 | 18,0 | 4,2 | 0,55 |
| 1 1/2"x1" | 24B-1 | 60 | 15 | 24,0 | 5,5 | 0,68 |
| 1 3/4"x31mm | 28B-1 | 75 | 20 | 30,0 | 6,8 | 1,15 |
| 2"x31mm | 32B-1 | 80 | 20 | 30,0 | 7,7 | 1,17 |

Długość wszystkich prowadnic łańcuchowych wynosi 2000 mm (tolerancja długości +0/+7 mm)

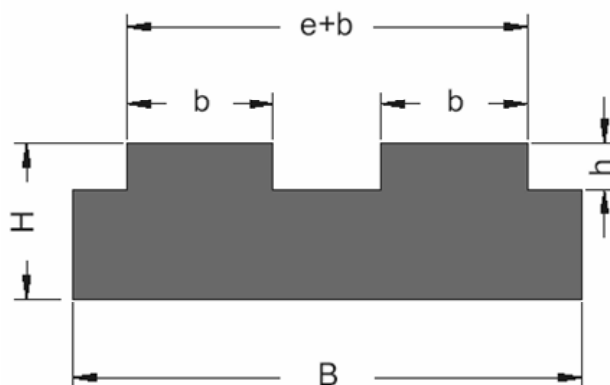
Prowadnica dla łańcucha rolkowego typ „CT” (kolor zielony) wg DIN 8187



| Wymiary cal | DIN 8187 | B1 mm | B2 mm | H mm | Hc mm | b mm | h mm | Waga kg/m |
|-------------|----------|-------|-------|------|-------|------|------|-----------|
| 3/8"x7/32" | 06B-1 | 17 | 20 | 14 | 17 | 5,4 | 1,5 | 0,81 |
| 1/2"x3/16" | 083-1 | 17 | 20 | 14 | 17 | 4,5 | 1,5 | 0,81 |
| 1/2"x1/4" | 085-1 | 17 | 20 | 14 | 17 | 6,2 | 2,2 | 0,81 |
| 1/2"x5/16" | 08B-1 | 20 | 24 | 10 | 11 | 7,4 | 2,2 | 0,43 |
| 1/2"x5/16" | 08B-1 | 17 | 20 | 14 | 17 | 7,4 | 2,2 | 0,81 |
| 5/8"x1/4" | *** | 17 | 20 | 14 | 17 | 6,2 | 2,6 | 0,82 |
| 5/8"x3/8" | 10B-1 | 17 | 20 | 14 | 17 | 9,3 | 2,6 | 0,82 |
| 3/4"x7/16" | 12B-1 | 20 | 20 | 14 | 17 | 11,3 | 2,4 | 0,83 |
| 3/4"x7/16" | 12B-1 | 24 | 28 | 14 | 18 | 11,3 | 2,4 | 1,22 |
| 1"x17mm | 16B-1 | 24 | 28 | 14 | 18 | 16,0 | 3,5 | 1,23 |
| 1 1/4"x3/4" | 20B-1 | 28 | 28 | 14 | 18 | 18,0 | 4,2 | 1,23 |
| 1 1/2"x1" | 24B-1 | 33 | 38 | 23 | 30 | 24,0 | 5,5 | 2,61 |
| 1 3/4"x31mm | 28B-1 | 38 | 38 | 23 | 30 | 30,0 | 6,8 | 2,66 |
| 2"x31mm | 32B-1 | 38 | 38 | 23 | 30 | 30,0 | 7,7 | 2,66 |
| 2"x31mm | 32B-1 | 60 | 60 | 23 | 35 | 30,0 | 7,7 | 3,31 |

Długość wszystkich prowadnic łańcuchowych wynosi 2000 mm
(tolerancja długości +0/+7 mm)

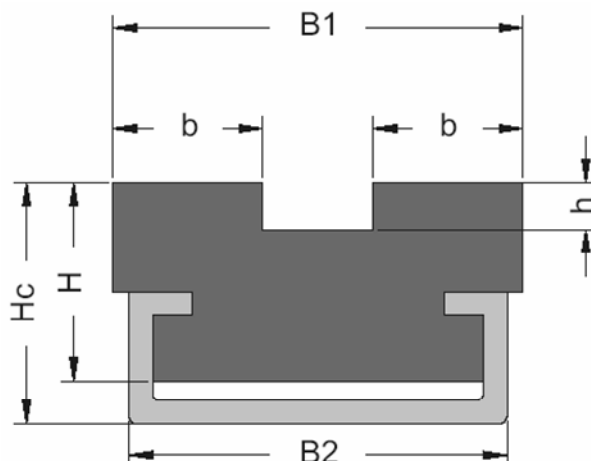
Prowadnica dla łańcucha rolkowego typ „T-Duplex” (kolor zielony) wg DIN 8187



| Wymiary cal | DIN 8187 | B mm | H mm | b mm | h mm | e+b mm | Waga kg/m |
|-------------|----------|------|------|------|------|--------|-----------|
| 3/8"x7/32" | 06B-2 | 25 | 10 | 5,4 | 1,5 | 15,6 | 0,22 |
| 1/2"x5/16" | 08B-2 | 35 | 10 | 7,4 | 2,2 | 21,2 | 0,30 |
| 1/2"x5/16" | 085-2 | 35 | 15 | 7,4 | 2,2 | 21,2 | 0,46 |
| 1/2"x5/16" | 08B-2 | 35 | 20 | 7,4 | 2,2 | 21,2 | 0,63 |
| 1/2"x5/16" | 08B-2 | 35 | 30 | 7,4 | 2,2 | 21,2 | 1,00 |
| 5/8"x3/8" | 10B-2 | 40 | 10 | 9,3 | 2,6 | 25,7 | 0,32 |
| 3/4"x7/16" | 12B-2 | 45 | 10 | 11,3 | 2,4 | 30,7 | 0,38 |
| 3/4"x7/16" | 12B-2 | 45 | 15 | 11,3 | 2,4 | 30,7 | 0,49 |
| 1"x17mm | 16B-2 | 48 | 15 | 16,0 | 3,5 | 48,0 | 0,60 |
| 1 1/4"x3/4" | 20B-2 | 55 | 15 | 18,0 | 4,2 | 55,0 | 0,67 |
| 1 1/2"x1" | 24B-2 | 72 | 20 | 24,0 | 5,5 | 72,0 | 1,40 |
| 1 3/4"x31mm | 28B-2 | 89 | 25 | 30,0 | 6,8 | 89,0 | 2,15 |
| 2"x31mm | 32B-2 | 88 | 30 | 30,0 | 7,7 | 88,0 | 2,55 |

Długość wszystkich prowadnic łańcuchowych wynosi 2000 mm
(tolerancja długości +0/+7 mm)

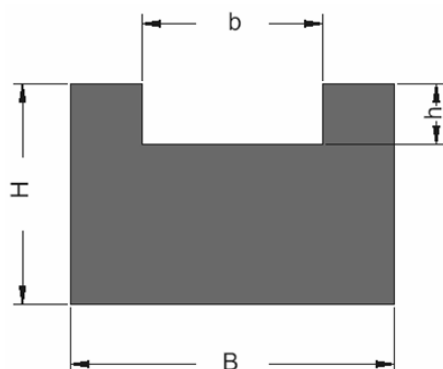
Prowadnica dla łańcucha rolkowego typ „CT-Duplex” (kolor zielony) wg DIN 8187



| Wymiary cal | DIN 8187 | B1 mm | B2 mm | H mm | Hc mm | b mm | h mm | Waga kg/m |
|----------------|-------------|----------|----------|---------|----------|---------|---------|--------------|
| 3/8"x7/32" | 06B-2 | 15,7 | 20 | 14 | 17 | 5,5 | 1,5 | 0,71 |
| 1/2"x5/16" | 08B-2 | 21,2 | 20 | 14 | 17 | 7,4 | 2,2 | 0,82 |
| 5/8"x3/8" | 10B-2 | 25,7 | 20 | 14 | 17 | 9,3 | 2,6 | 0,83 |
| 3/4"x7/16" | 12B-2 | 30,7 | 28 | 15 | 20 | 11,3 | 2,4 | 1,24 |
| 1"x17mm | 16B-2 | 48,0 | 38 | 20 | 27 | 16,0 | 3,5 | 2,21 |
| 1 1/4"x3/4" | 20B-2 | 55,0 | 60 | 22 | 30 | 18,0 | 4,2 | 3,47 |
| 1 1/2"x1" | 24B-2 | 72,0 | 60 | 25 | 35 | 24,0 | 5,5 | 4,01 |

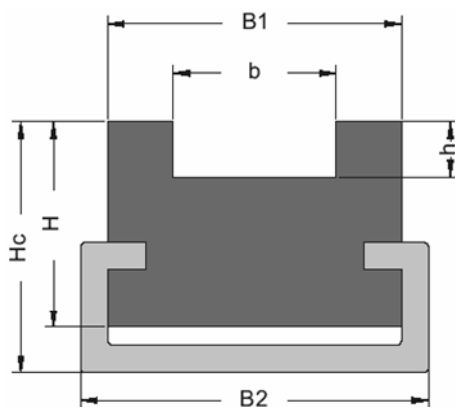
Długość wszystkich prowadnic łańcuchowych wynosi 2000 mm
(tolerancja długości +0/+7 mm)

Prowadnica dla łańcucha rolkowego typ „TU” (kolor zielony) wg DIN 8187



| Wymiary cal | DIN 8187 | B mm | H mm | b mm | h mm | Waga kg/m |
|-------------|----------|------|------|------|------|-----------|
| 3/8"x5/32" | *** | 15 | 10 | 12 | 2,2 | 0,12 |
| 1/2"x3/16" | 083-1 | 15 | 10 | 12 | 2,2 | 0,12 |

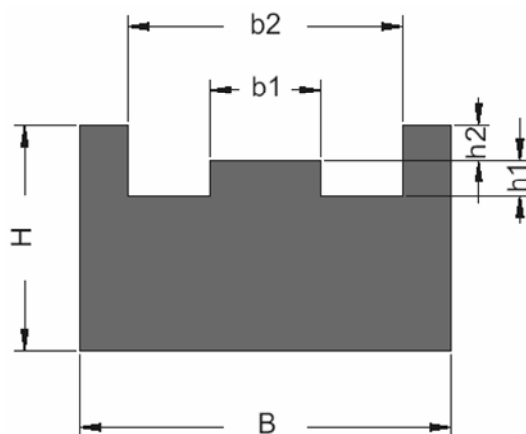
Prowadnica dla łańcucha rolkowego typ „CTU” (kolor zielony) wg DIN 8187



| Wymiary cal | DIN 8187 | B1 mm | B2 mm | H mm | Hc mm | b mm | h mm | Waga kg/m |
|-------------|----------|-------|-------|------|-------|------|------|-----------|
| 3/8"x5/32" | *** | 17 | 20 | 14 | 17 | 12 | 2,2 | 0,61 |
| 1/2"x3/16" | 083-1 | 17 | 20 | 14 | 17 | 12 | 2,2 | 0,61 |

Długość wszystkich prowadnic łańcuchowych wynosi 2000 mm
(tolerancja długości +0/+7 mm)

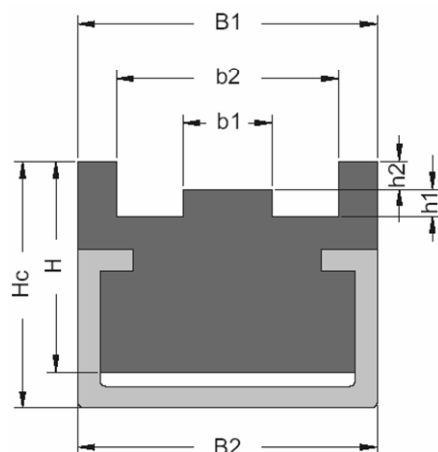
Prowadnica dla łańcucha rolkowego typ „TS” (kolor zielony) wg DIN 8187



| Wymiary cal | DIN 8187 | B mm | H mm | b1 mm | b2 mm | h1 mm | h2 mm | Waga kg/m |
|-------------|----------|------|------|-------|-------|-------|-------|-----------|
| 3/8"x7/32" | 06B-1 | 20 | 10 | 3,8 | 13,0 | 1,5 | 1,1 | 0,19 |
| 1/2"x3/16" | 083-1 | 20 | 10 | 3,0 | 12,4 | 1,6 | 1,4 | 0,19 |
| 1/2"x1/4" | 085-1 | 22 | 10 | 4,5 | 15,1 | 2,2 | 1,6 | 0,21 |
| 1/2"x5/16" | 08B-1 | 25 | 15 | 5,7 | 16,3 | 2,2 | 1,6 | 0,35 |
| 5/8"x1/4" | *** | 25 | 15 | 4,1 | 16,1 | 2,6 | 2,1 | 0,35 |
| 5/8"x3/8" | 10B-1 | 28 | 15 | 7,4 | 19,2 | 2,6 | 2,1 | 0,39 |
| 3/4"x7/16" | 12B-1 | 30 | 20 | 9,2 | 21,8 | 2,4 | 2,8 | 0,56 |
| 1"x17mm | 16B-1 | 42 | 25 | 15,0 | 33,8 | 3,5 | 3,3 | 0,99 |
| 1 1/4"x3/4" | 20B-1 | 50 | 25 | 16,8 | 40,0 | 4,2 | 4,0 | 1,18 |

Długość wszystkich prowadnic łańcuchowych wynosi 2000 mm
(tolerancja długości +0/+7 mm)

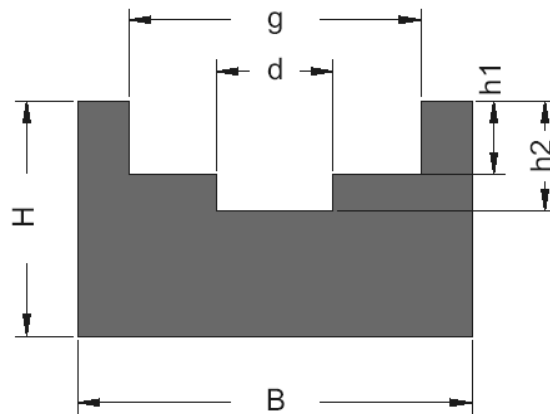
Prowadnica dla łańcucha rolkowego typ „CTS” (kolor zielony) wg DIN 8187



| Wymiary cal | DIN 8187 | B1 mm | B2 mm | H mm | Hc mm | b1 mm | b2 mm | h1 mm | h2 mm | Waga kg/m |
|-------------|----------|-------|-------|------|-------|-------|-------|-------|-------|-----------|
| 3/8"x7/32" | 06B-1 | 20 | 20 | 14 | 17 | 3,8 | 13,0 | 1,5 | 1,1 | 0,27 |
| 1/2"x3/16" | 083-1 | 20 | 20 | 14 | 17 | 3,0 | 12,4 | 1,6 | 1,4 | 0,27 |
| 1/2"x1/4" | 085-1 | 22 | 20 | 14 | 17 | 4,5 | 15,1 | 2,2 | 1,6 | 0,80 |
| 1/2"x5/16" | 08B-1 | 25 | 20 | 16 | 20 | 5,7 | 16,3 | 2,2 | 1,6 | 0,89 |
| 5/8"x1/4" | *** | 25 | 20 | 16 | 20 | 4,1 | 16,1 | 2,6 | 2,1 | 0,89 |
| 5/8"x3/8" | 10B-1 | 28 | 28 | 16 | 20 | 7,4 | 19,2 | 2,6 | 2,1 | 1,31 |
| 3/4"x7/16" | 12B-1 | 30 | 28 | 18 | 22 | 9,2 | 21,8 | 2,4 | 2,8 | 1,37 |
| 1"x17mm | 16B-1 | 42 | 38 | 25 | 30 | 15,0 | 33,8 | 3,5 | 3,3 | 2,42 |
| 1 1/4"x3/4" | 20B-1 | 50 | 38 | 30 | 35 | 16,8 | 40,0 | 4,2 | 4,0 | 2,84 |

Długość wszystkich prowadnic łańcuchowych wynosi 2000 mm
(tolerancja długości +0/+7 mm)

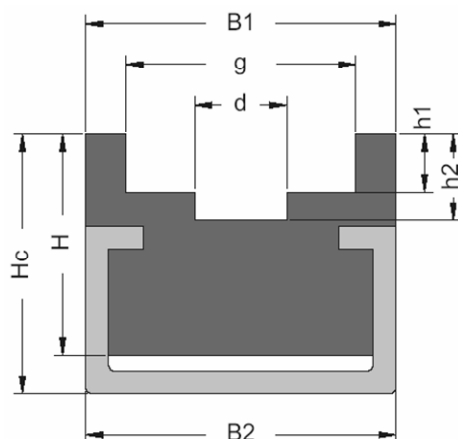
Prowadnica dla łańcucha rolkowego typ „U” (kolor zielony) wg DIN 8187



| Wymiary cal | DIN 8187 | B mm | H mm | d mm | g mm | h1 mm | h2 mm | Waga kg/m |
|----------------|-------------|---------|---------|---------|---------|----------|----------|--------------|
| 3/8"x5/32" | *** | 20 | 15 | 4 | 9,4 | 2,8 | 4,2 | 0,26 |
| 3/8"x7/32" | 06B-1 | 20 | 15 | 4 | 9,4 | 2,8 | 4,2 | 0,26 |
| 1/2"x3/16" | 083-1 | 20 | 15 | 4 | 10,8 | 2,3 | 3,8 | 0,25 |
| 1/2"x1/4" | 085-1 | 20 | 15 | 5 | 11,8 | 3,2 | 4,7 | 0,25 |
| 1/2"x1/4" | *** | 25 | 15 | 5 | 12,8 | 3,5 | 5,0 | 0,31 |
| 1/2"x5/16" | 08B-1 | 25 | 15 | 5 | 12,8 | 3,5 | 5,0 | 0,31 |
| 5/8"x1/4" | *** | 25 | 15 | 6 | 15,4 | 3,6 | 5,2 | 0,30 |
| 5/8"x3/8" | 10B-1 | 25 | 15 | 6 | 15,4 | 3,6 | 5,0 | 0,30 |
| 3/4"x7/16" | 12B-1 | 25 | 20 | 7 | 17,0 | 3,9 | 5,7 | 0,40 |
| 1"x17mm | 16B-1 | 33 | 25 | 10 | 24,0 | 8,4 | 10,6 | 0,60 |
| 1 1/4"x3/4" | 20B-1 | 55 | 25 | 11 | 28,0 | 10,0 | 12,2 | 1,08 |
| 1 1/2"x1" | 24B-1 | 60 | 30 | 16 | 36,6 | 13,0 | 16,0 | 1,27 |
| 1 3/4"x31mm | 28B-1 | 65 | 30 | 17 | 40,0 | 16,0 | 18,0 | 1,24 |
| 2"x31mm | 32B-1 | 70 | 30 | 19 | 44,6 | 16,0 | 18,7 | 1,34 |

Długość wszystkich prowadnic łańcuchowych wynosi 2000 mm
(tolerancja długości +0/+7 mm)

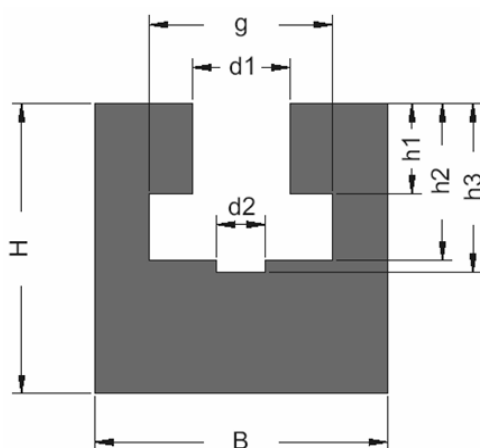
Prowadnica dla łańcucha rolkowego typ „CU” (kolor zielony) wg DIN 8187



| Wymiary cal | DIN 8187 | B1 mm | B2 mm | H mm | Hc mm | d mm | g mm | h1 mm | h2 mm | Waga kg/m |
|-------------|----------|-------|-------|------|-------|------|------|-------|-------|-----------|
| 3/8"x5/32" | *** | 20 | 20 | 14 | 17 | 4 | 9,4 | 2,8 | 4,2 | 0,75 |
| 3/8"x7/32" | 06B-1 | 20 | 20 | 14 | 17 | 4 | 9,4 | 2,8 | 4,2 | 0,75 |
| 1/2"x3/16" | 083-1 | 20 | 20 | 14 | 17 | 5 | 10,8 | 2,3 | 3,8 | 0,74 |
| 1/2"x1/4" | 085-1 | 28 | 28 | 14 | 18 | 5 | 11,8 | 3,2 | 4,7 | 1,11 |
| 1/2"x1/4" | *** | 28 | 28 | 14 | 18 | 5 | 12,8 | 3,5 | 5,0 | 1,17 |
| 1/2"x5/16" | 08B-1 | 20 | 24 | 10 | 11 | 5 | 12,8 | 3,5 | 5,0 | 0,42 |
| 5/8"x1/4" | *** | 24 | 28 | 12 | 18 | 6 | 15,4 | 3,6 | 5,2 | 1,16 |
| 5/8"x3/8" | 10B-1 | 24 | 28 | 12 | 18 | 6 | 15,4 | 3,6 | 5,0 | 1,13 |
| 3/4"x7/16" | 12B-1 | 24 | 28 | 12 | 18 | 7 | 17,0 | 3,9 | 5,7 | 1,13 |
| 1"x17mm | 16B-1 | 33 | 38 | 20 | 30 | 10 | 24,0 | 8,4 | 10,6 | 2,26 |
| 1 1/4"x3/4" | 20B-1 | 60 | 60 | 25 | 35 | 11 | 28,0 | 10,0 | 12,2 | 3,21 |
| 1 1/2"x1" | 24B-1 | 60 | 60 | 30 | 40 | 16 | 36,6 | 13,0 | 16,0 | 3,51 |
| 1 3/4"x31mm | 28B-1 | 65 | 60 | 38 | 45 | 17 | 40,0 | 16,0 | 18,0 | 4,01 |
| 2"x31mm | 32B-1 | 70 | 60 | 38 | 45 | 19 | 44,6 | 16,0 | 18,7 | 4,21 |

Długość wszystkich prowadnic łańcuchowych wynosi 2000 mm
(tolerancja długości +0/+7 mm)

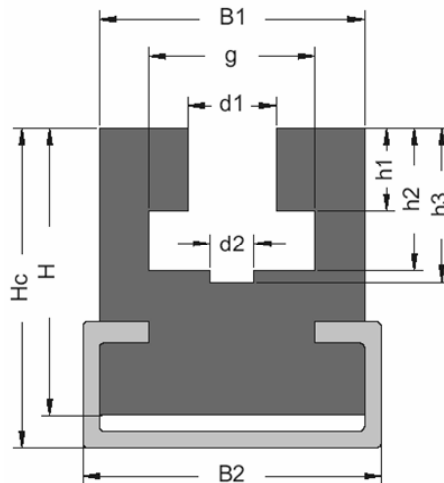
Prowadnica dla łańcucha rolkowego typ „K” (kolor zielony) wg DIN 8187



| Wymiary cal | DIN 8187 | B mm | H mm | d1 mm | d2 mm | g mm | h1 mm | h2 mm | h3 mm | Waga kg/m |
|-------------|----------|------|------|-------|-------|------|-------|-------|-------|-----------|
| 3/8"x5/32" | *** | 20 | 25 | 6,6 | 4 | 9,4 | 3,6 | 7,0 | 8,0 | 0,43 |
| 3/8"x7/32" | 06B-1 | 20 | 25 | 6,6 | 4 | 9,4 | 5,5 | 8,9 | 10,0 | 0,43 |
| 1/2"x3/16" | 083-1 | 20 | 25 | 8,0 | 4 | 10,8 | 4,5 | 8,0 | 9,5 | 0,42 |
| 1/2"x1/4" | 085-1 | 24 | 30 | 8,0 | 5 | 11,8 | 6,2 | 9,8 | 11,3 | 0,55 |
| 1/2"x1/4" | *** | 24 | 30 | 8,8 | 5 | 12,8 | 6,2 | 10,2 | 11,7 | 0,55 |
| 1/2"x5/16" | 08B-1 | 24 | 30 | 8,9 | 5 | 12,8 | 7,4 | 11,5 | 13,0 | 0,55 |
| 5/8"x1/4" | *** | 30 | 30 | 10,6 | 6 | 15,4 | 6,2 | 10,2 | 11,6 | 0,73 |
| 5/8"x3/8" | 10B-1 | 30 | 35 | 10,6 | 6 | 15,4 | 9,3 | 13,5 | 14,9 | 0,83 |
| 3/4"x7/16" | 12B-1 | 40 | 35 | 12,4 | 7 | 17,0 | 11,3 | 15,9 | 17,5 | 1,10 |
| 1"x17mm | 16B-1 | 40 | 45 | 16,4 | 10 | 24,0 | 16,0 | 25,7 | 27,0 | 1,22 |
| 1 1/4"x3/4" | 20B-1 | 50 | 50 | 20,0 | 11 | 28,0 | 18,0 | 29,5 | 31,7 | 1,76 |
| 1 1/2"x1" | 24B-1 | 60 | 60 | 27,0 | 16 | 36,6 | 24,0 | 38,2 | 41,2 | 2,35 |
| 1 3/4"x31mm | 28B-1 | 60 | 70 | 30,0 | 17 | 41,0 | 30,0 | 47,0 | 49,0 | 2,52 |
| 2"x31mm | 32B-1 | 70 | 75 | 31,0 | 19 | 44,6 | 30,0 | 47,3 | 50,0 | 3,35 |

Długość wszystkich prowadnic łańcuchowych wynosi 2000 mm
(tolerancja długości +0/+7 mm)

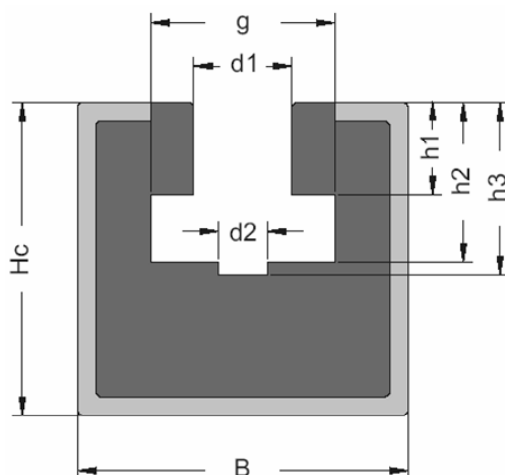
Prowadnica dla łańcucha rolkowego typ „CK” (kolor zielony) wg DIN 8187



| Wymiary cal | DIN 8187 | B1 mm | B2 mm | H mm | Hc mm | d1 mm | d2 mm | g mm | h1 mm | h2 mm | h3 mm | Waga kg/m |
|-------------|----------|-------|-------|------|-------|-------|-------|------|-------|-------|-------|-----------|
| 3/8"x5/32" | *** | 20 | 20 | 18 | 21 | 6,6 | 4 | 9,4 | 3,6 | 7,0 | 8,0 | 0,92 |
| 3/8"x7/32" | 06B-1 | 20 | 20 | 18 | 21 | 6,6 | 4 | 9,4 | 5,5 | 8,9 | 10,0 | 0,92 |
| 1/2"x3/16" | 083-1 | 20 | 20 | 18 | 21 | 8,0 | 5 | 10,8 | 4,5 | 8,0 | 9,5 | 0,92 |
| 1/2"x1/4" | 085-1 | 24 | 28 | 28 | 32 | 8,0 | 5 | 11,8 | 6,2 | 9,8 | 11,3 | 1,76 |
| 1/2"x1/4" | *** | 24 | 28 | 28 | 32 | 8,8 | 5 | 12,8 | 6,2 | 10,2 | 11,7 | 1,76 |
| 1/2"x5/16" | 08B-1 | 24 | 28 | 28 | 32 | 8,9 | 5 | 12,8 | 7,4 | 11,5 | 13,0 | 1,76 |
| 5/8"x1/4" | *** | 24 | 28 | 28 | 32 | 10,6 | 6 | 15,4 | 6,2 | 10,2 | 11,6 | 1,69 |
| 5/8"x3/8" | 10B-1 | 24 | 28 | 28 | 32 | 10,6 | 6 | 15,4 | 9,3 | 13,5 | 14,9 | 1,69 |
| 3/4"x7/16" | 12B-1 | 32 | 38 | 35 | 43 | 12,4 | 7 | 17,0 | 11,3 | 15,9 | 17,5 | 2,86 |
| 1"x17mm | 16B-1 | 40 | 38 | 45 | 50 | 16,4 | 10 | 24,0 | 16,0 | 25,7 | 27,7 | 2,70 |
| 1 1/4"x3/4" | 20B-1 | 60 | 60 | 50 | 55 | 20,0 | 11 | 28,0 | 18,0 | 29,5 | 31,7 | 4,81 |
| 1 1/2"x1" | 24B-1 | 60 | 60 | 60 | 65 | 27,0 | 16 | 36,6 | 24,0 | 38,2 | 41,2 | 5,01 |
| 1 3/4"x31mm | 28B-1 | 70 | 60 | 75 | 80 | 30,0 | 17 | 40,0 | 30,0 | 47,0 | 49,0 | 6,21 |
| 2"x31mm | 32B-1 | 70 | 60 | 75 | 80 | 31,0 | 19 | 44,6 | 30,0 | 47,3 | 50,0 | 6,21 |

Długość wszystkich prowadnic łańcuchowych wynosi 2000 mm (tolerancja długości +0/+7 mm)

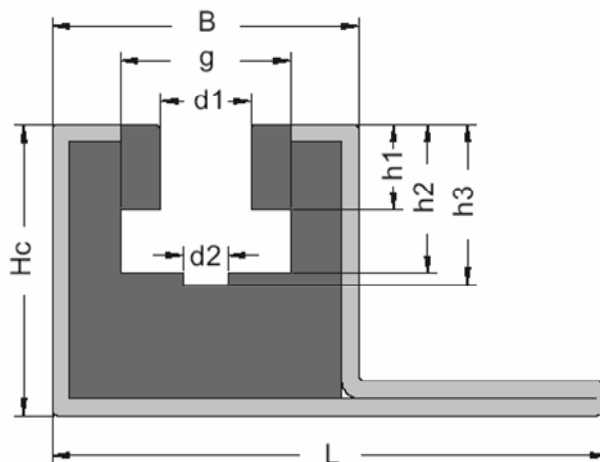
Prowadnica dla łańcucha rolkowego typ „CKG” (kolor zielony) wg DIN 8187



| Wymiary cal | DIN 8187 | B mm | Hc mm | d1 mm | d2 mm | g mm | h1 mm | h2 mm | h3 mm | Waga kg/m |
|-------------|----------|------|-------|-------|-------|------|-------|-------|-------|-----------|
| 3/8"x5/32" | *** | 30 | 24 | 6,6 | 4 | 9,4 | 3,6 | 7,0 | 8,0 | 1,47 |
| 3/8"x7/32" | 06B-1 | 30 | 24 | 6,6 | 4 | 9,4 | 5,5 | 8,9 | 10,0 | 1,30 |
| 1/2"x3/16" | 083-1 | 30 | 24 | 8,0 | 5 | 10,8 | 4,5 | 8,0 | 9,5 | 1,30 |
| 1/2"x1/4" | 085-1 | 30 | 24 | 8,0 | 5 | 11,8 | 6,2 | 9,8 | 11,3 | 1,30 |
| 1/2"x1/4" | *** | 30 | 24 | 8,8 | 5 | 12,8 | 6,2 | 10,2 | 11,7 | 1,30 |
| 1/2"x5/16" | 08B-1 | 30 | 24 | 8,9 | 5 | 12,8 | 7,4 | 11,5 | 13,0 | 1,30 |
| 5/8"x1/4" | *** | 30 | 24 | 10,6 | 6 | 15,4 | 6,2 | 10,2 | 11,6 | 1,30 |
| 5/8"x3/8" | 10B-1 | 30 | 24 | 10,6 | 6 | 15,4 | 9,3 | 13,5 | 14,9 | 1,30 |
| 3/4"x7/16" | 12B-1 | 30 | 24 | 12,4 | 7 | 17,0 | 11,3 | 15,9 | 17,5 | 1,30 |
| 1"x17mm | 16B-1 | 45 | 40 | 16,4 | 10 | 24,0 | 16,0 | 25,7 | 27,7 | 3,18 |
| 1 1/4"x3/4" | 20B-1 | 45 | 40 | 20,0 | 11 | 28,0 | 18,0 | 29,5 | 31,7 | 3,07 |
| 1 1/2"x1" | 24B-1 | 65 | 55 | 27,0 | 16 | 36,6 | 24,0 | 38,2 | 41,2 | 6,26 |
| 1 3/4"x31mm | 28B-1 | 65 | 60 | 30,0 | 17 | 41,0 | 30,0 | 47,0 | 49,0 | 5,86 |
| 2"x31mm | 32B-1 | 65 | 60 | 31,0 | 19 | 44,6 | 30,0 | 47,3 | 50,0 | 5,76 |

Długość wszystkich prowadnic łańcuchowych wynosi 2000 mm
(tolerancja długości +0/+7 mm)

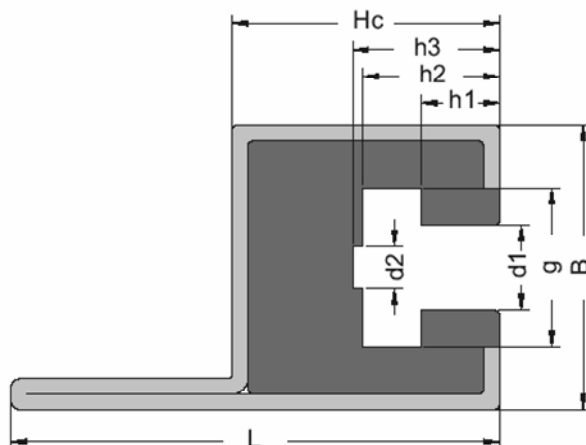
Prowadnica dla łańcucha rolkowego typ „CKG 15 V” (kolor zielony) wg DIN 8187



| Wymiary cal | DIN 8187 | B mm | Hc mm | L mm | d1 mm | d2 mm | g mm | h1 mm | h2 mm | h3 mm | Waga kg/m |
|-------------|----------|------|-------|------|-------|-------|------|-------|-------|-------|-----------|
| 3/8"x5/32" | *** | 31 | 25 | 53 | 6,6 | 4 | 9,4 | 3,6 | 7,0 | 8,0 | 2,34 |
| 3/8"x7/32" | 06B-1 | 31 | 25 | 53 | 6,6 | 4 | 9,4 | 5,5 | 8,9 | 10,0 | 2,34 |
| 1/2"x3/16" | 083-1 | 31 | 25 | 53 | 8,0 | 5 | 9,4 | 4,5 | 8,0 | 9,5 | 2,30 |
| 1/2"x1/4" | 085-1 | 31 | 25 | 53 | 8,0 | 5 | 10,8 | 6,2 | 9,8 | 11,3 | 2,30 |
| 1/2"x1/4" | *** | 31 | 25 | 53 | 8,8 | 5 | 11,8 | 6,2 | 10,2 | 11,7 | 2,30 |
| 1/2"x5/16" | 08B-1 | 31 | 25 | 53 | 8,9 | 5 | 12,8 | 7,4 | 11,5 | 13,0 | 2,30 |
| 5/8"x1/4" | *** | 31 | 25 | 53 | 10,6 | 6 | 15,4 | 6,2 | 10,2 | 11,6 | 2,25 |
| 5/8"x3/8" | 10B-1 | 31 | 25 | 53 | 10,6 | 6 | 15,4 | 9,3 | 13,5 | 14,9 | 2,25 |
| 3/4"x7/16" | 12B-1 | 31 | 25 | 53 | 12,4 | 7 | 17,0 | 11,3 | 15,9 | 17,5 | 2,25 |

Długość wszystkich prowadnic łańcuchowych wynosi 2000 mm
(tolerancja długości +0/+7 mm)

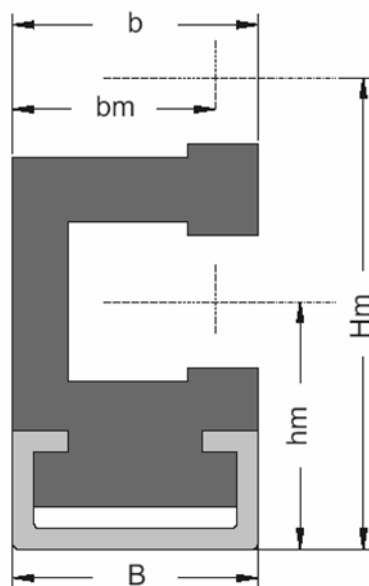
Prowadnica dla łańcucha rolkowego typ „CKG 14 H” (kolor zielony) wg DIN 8187



| Wymiary cal | DIN 8187 | B mm | Hc mm | L mm | d1 mm | d2 mm | g mm | h1 mm | h2 mm | h3 mm | Waga kg/m |
|-------------|----------|------|-------|------|-------|-------|------|-------|-------|-------|-----------|
| 3/8"x5/32" | *** | 31 | 25 | 47 | 6,6 | 4 | 9,4 | 3,6 | 7,0 | 8,0 | 2,30 |
| 3/8"x7/32" | 06B-1 | 31 | 25 | 47 | 6,6 | 4 | 9,4 | 5,5 | 8,9 | 10,0 | 2,29 |
| 1/2"x3/16" | 083-1 | 31 | 25 | 47 | 8,0 | 5 | 10,8 | 4,5 | 8,0 | 9,5 | 2,29 |
| 1/2"x1/4" | 085-1 | 31 | 25 | 47 | 8,0 | 5 | 11,8 | 6,2 | 9,8 | 11,3 | 2,29 |
| 1/2"x1/4" | *** | 31 | 25 | 47 | 8,8 | 5 | 12,8 | 6,2 | 10,2 | 11,7 | 2,29 |
| 1/2"x5/16" | 08B-1 | 31 | 25 | 47 | 8,9 | 5 | 12,8 | 7,4 | 11,5 | 13,0 | 2,29 |
| 5/8"x1/4" | *** | 31 | 25 | 47 | 10,6 | 6 | 15,4 | 6,2 | 10,2 | 11,6 | 2,24 |
| 5/8"x3/8" | 10B-1 | 31 | 25 | 47 | 10,6 | 6 | 15,4 | 9,3 | 13,5 | 14,9 | 2,24 |
| 3/4"x7/16" | 12B-1 | 31 | 25 | 47 | 12,4 | 7 | 17,0 | 11,3 | 15,9 | 17,9 | 2,20 |

Długość wszystkich prowadnic łańcuchowych wynosi 2000 mm
(tolerancja długości +0/+7 mm)

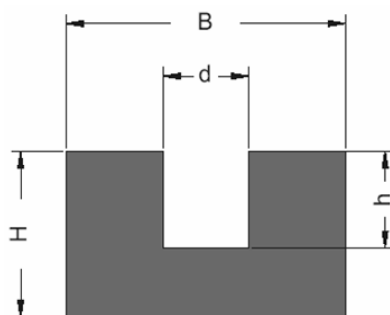
Prowadnica dla łańcucha rolkowego typ „ETA” (kolor zielony) wg DIN 8187



| Wymiary cal | DIN 8187 | B mm | Hm mm | b mm | bm mm | hm mm | Waga kg/m |
|-------------|----------|------|-------|------|-------|-------|-----------|
| 3/8"x7/32" | 06B-1 | 20 | 30,2 | 17 | 14,5 | 17,0 | 0,90 |
| 1/2"x5/16" | 08B-1 | 20 | 33,8 | 20 | 16,5 | 18,0 | 0,97 |
| 5/8"x3/8" | 10B-1 | 20 | 41,1 | 20 | 15,5 | 21,0 | 1,13 |
| 3/4"x7/16" | 12B-1 | 28 | 46,5 | 24 | 18,5 | 24,0 | 1,72 |
| 1"x17mm | 16B-1 | 38 | 62,0 | 33 | 25,0 | 34,0 | 3,17 |

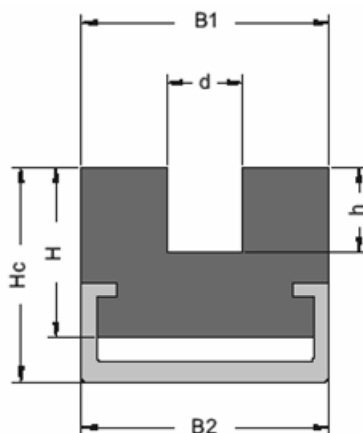
Długość wszystkich prowadnic łańcuchowych wynosi 2000 mm
(tolerancja długości +0/+7 mm)

Prowadnica dla łańcucha ogniwkowego typ „R” (kolor zielony) wg DIN 766 i 764



| Wymiar | B | H | d | h | Waga |
|--------|----|----|------|------|------|
| 6 | 30 | 15 | 7,0 | 7,0 | 0,40 |
| 8 | 38 | 20 | 9,5 | 9,0 | 0,62 |
| 10 | 45 | 25 | 11,5 | 11,0 | 1,01 |
| 13 | 55 | 30 | 15,0 | 15,0 | 1,43 |

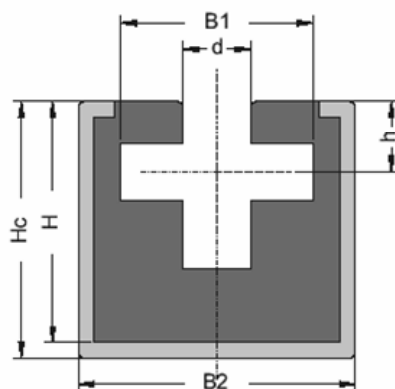
Prowadnica dla łańcucha ogniwkowego typ „CRU” (kolor zielony) wg DIN 766 i 764



| Wymiary | B1 | B2 | H | Hc | d | h | Waga |
|---------|----|----|----|----|------|------|------|
| 6 | 30 | 28 | 14 | 18 | 7,0 | 7,0 | 1,17 |
| 8 | 38 | 38 | 18 | 25 | 9,5 | 9,0 | 2,00 |
| 10 | 45 | 38 | 18 | 28 | 11,5 | 11,0 | 2,11 |
| 13 | 55 | 60 | 25 | 33 | 15,0 | 15,0 | 5,53 |

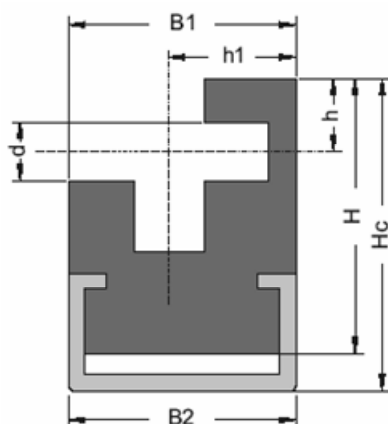
Długość wszystkich prowadnic łańcuchowych wynosi 2000 mm
(tolerancja długości +0/+7 mm)

Prowadnica dla łańcucha ogniwkowego typ „CRG” (kolor zielony) wg DIN 766 i 764



| Wymiary | B1 | B2 | H | Hc | d | h | Waga |
|---------|----|----|----|----|------|------|------|
| 6 | 45 | 45 | 38 | 40 | 7,0 | 8,0 | 2,50 |
| 8 | 45 | 45 | 38 | 40 | 9,5 | 9,5 | 2,40 |
| 10 | 65 | 65 | 52 | 55 | 11,5 | 14,0 | 6,70 |
| 13 | 65 | 65 | 52 | 55 | 15,0 | 18,0 | 6,50 |

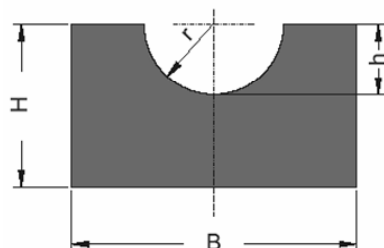
Prowadnica dla łańcucha ogniwkowego typ „CRO” (kolor zielony) wg DIN 766 i 764



| Wymiary | B1 | B2 | H | Hc | d | h | h1 | Waga |
|---------|------|----|----|----|------|------|------|------|
| 6 | 27,0 | 20 | 32 | 34 | 7,0 | 10,5 | 17,5 | 1,16 |
| 8 | 32,0 | 28 | 39 | 42 | 9,5 | 12,5 | 20,5 | 2,20 |
| 10 | 42,5 | 38 | 53 | 56 | 11,5 | 16,5 | 25,5 | 3,26 |
| 13 | 60,0 | 60 | 67 | 70 | 15,0 | 20,5 | 33,5 | 4,10 |

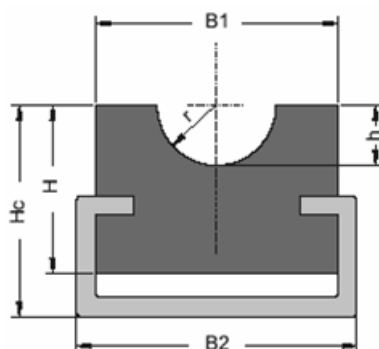
Długość wszystkich prowadnic łańcuchowych wynosi 2000 mm
(tolerancja długości +0/+7 mm)

Prowadnica pod pasek okrągły typ „RR” (kolor zielony/czarny) wg DIN 2215



| Oznaczenie | B | H | h | r | Waga |
|------------|----|----|----|----|------|
| 5,0 | 20 | 10 | 3 | 3 | 0,18 |
| 6,3 | 20 | 10 | 4 | 4 | 0,17 |
| 8,0 | 20 | 12 | 5 | 5 | 0,20 |
| 9,5 | 25 | 15 | 6 | 6 | 0,30 |
| 12,5 | 28 | 20 | 8 | 7 | 0,49 |
| 15,0 | 33 | 25 | 10 | 9 | 0,70 |
| 18,0 | 38 | 25 | 12 | 10 | 0,78 |

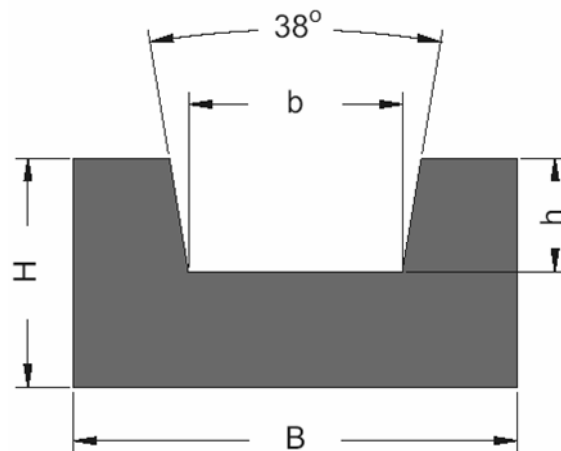
Prowadnica pod pasek okrągły typ „RRC” (kolor zielony/czarny) wg DIN 2215



| Oznaczenie | B1 | B2 | H | Hc | h | r | Waga |
|------------|----|----|----|----|----|----|------|
| 5,0 | 20 | 20 | 10 | 15 | 3 | 3 | 0,63 |
| 6,3 | 20 | 20 | 15 | 18 | 4 | 4 | 0,71 |
| 8,0 | 20 | 20 | 15 | 18 | 5 | 5 | 0,70 |
| 9,5 | 25 | 28 | 15 | 20 | 6 | 6 | 1,12 |
| 12,5 | 28 | 28 | 15 | 20 | 8 | 7 | 1,12 |
| 15,0 | 33 | 38 | 20 | 25 | 10 | 9 | 1,93 |
| 18,0 | 38 | 38 | 20 | 25 | 12 | 10 | 1,92 |

Długość wszystkich prowadnic łańcuchowych wynosi 2000 mm
(tolerancja długości +0/+7 mm)

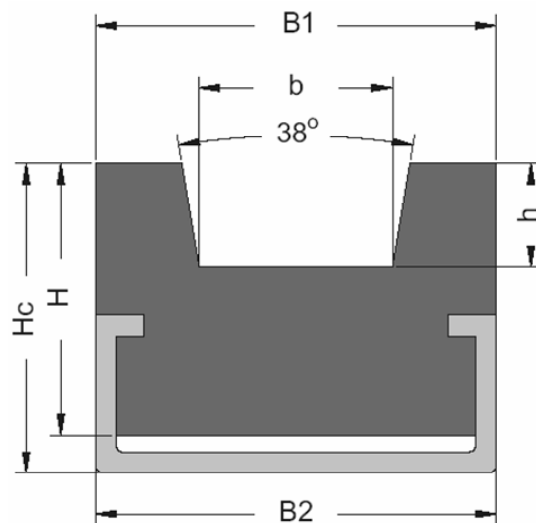
Prowadnica pod pasek klinowy typ „KR” (kolor zielony/czarny) wg DIN 2215



| Oznaczenie | B | H | b | h | Waga |
|------------|----|----|------|------|------|
| 8 | 20 | 10 | 6,0 | 3,5 | 0,17 |
| 10 | 20 | 10 | 7,2 | 4,5 | 0,16 |
| 13 | 20 | 12 | 9,2 | 6,0 | 0,17 |
| 17 | 30 | 15 | 11,5 | 8,0 | 0,33 |
| 20 | 30 | 20 | 13,5 | 9,0 | 0,43 |
| 22 | 35 | 20 | 14,5 | 10,5 | 0,49 |
| 25 | 40 | 25 | 16,5 | 12,0 | 0,73 |
| 32 | 50 | 30 | 21,0 | 16,0 | 1,04 |
| 40 | 60 | 35 | 26,0 | 21,0 | 1,37 |

Długość wszystkich prowadnic łańcuchowych wynosi 2000 mm
(tolerancja długości +0/+7 mm)

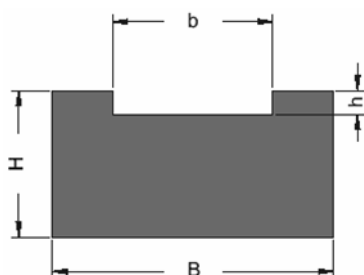
Prowadnica pod pasek klinowy typ „KRC” (kolor zielony/czarny) wg DIN 2215



| Oznaczenie paska | B1 mm | B2 mm | H mm | Hc mm | b mm | h mm | Waga kg/m |
|------------------|-------|-------|------|-------|------|------|-----------|
| 8 | 20 | 20 | 10 | 15 | 6,0 | 3,5 | 0,63 |
| 10 | 20 | 20 | 15 | 18 | 7,2 | 4,5 | 0,70 |
| 13 | 25 | 28 | 18 | 22 | 9,2 | 6,0 | 1,19 |
| 17 | 30 | 28 | 18 | 24 | 11,5 | 8,0 | 1,20 |
| 20 | 30 | 28 | 18 | 24 | 13,5 | 9,0 | 1,18 |
| 22 | 35 | 38 | 25 | 30 | 14,5 | 10,5 | 2,06 |
| 25 | 40 | 38 | 25 | 32 | 16,5 | 12,0 | 2,05 |
| 32 | 60 | 60 | 35 | 40 | 21,0 | 16,0 | 3,66 |
| 40 | 60 | 60 | 35 | 40 | 26,0 | 21,0 | 3,37 |

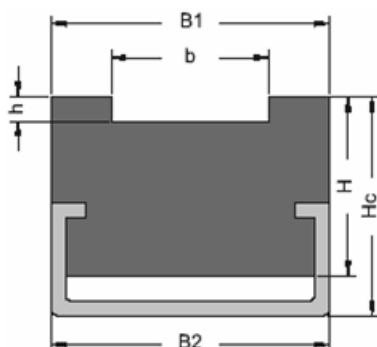
Długość wszystkich prowadnic łańcuchowych wynosi 2000 mm
(tolerancja długości +0/+7 mm)

Prowadnica pod pasek płaski typ „FR” (kolor zielony/czarny) wg DIN 2215



| Oznaczenie | B | H | b | h | Waga |
|------------|-----|----|-----|-----|------|
| 25/T5 | 35 | 10 | 26 | 1,8 | 0,29 |
| 32/T5 | 45 | 12 | 33 | 1,8 | 0,45 |
| 25/T10 | 35 | 12 | 26 | 3,8 | 0,30 |
| 32/T10 | 45 | 12 | 33 | 3,8 | 0,39 |
| 50/T10 | 65 | 15 | 51 | 3,8 | 0,73 |
| 75/T10 | 90 | 15 | 76 | 3,8 | 1,00 |
| 100/T10 | 115 | 18 | 101 | 3,8 | 1,59 |

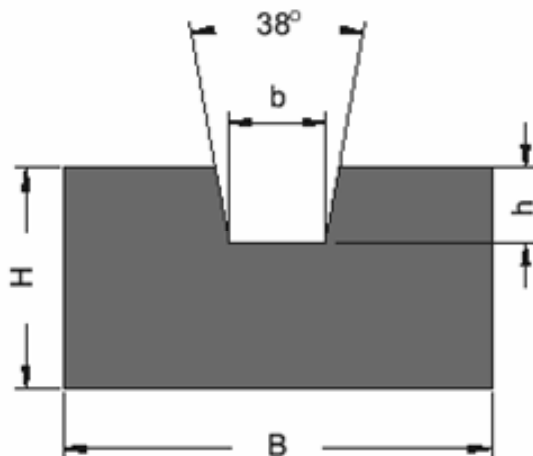
Prowadnica pod pasek płaski typ „FRC” (kolor zielony/czarny) wg DIN 2215



| Oznaczenie | B1 | B2 | H | Hc | b | h | Waga |
|------------|-----|----|----|----|-----|-----|------|
| 25/T5 | 35 | 28 | 12 | 18 | 26 | 1,8 | 1,13 |
| 32/T5 | 45 | 28 | 12 | 18 | 33 | 1,8 | 1,17 |
| 25/T10 | 35 | 28 | 15 | 20 | 26 | 3,8 | 1,17 |
| 32/T10 | 45 | 28 | 15 | 20 | 33 | 3,8 | 1,22 |
| 50/T10 | 65 | 50 | 18 | 20 | 51 | 3,8 | 1,91 |
| 75/T10 | 90 | 80 | 18 | 20 | 76 | 3,8 | 2,78 |
| 100/T10 | 115 | 80 | 18 | 20 | 101 | 3,8 | 2,93 |

Długość wszystkich prowadnic łańcuchowych wynosi 2000 mm
(tolerancja długości +0/+7 mm)

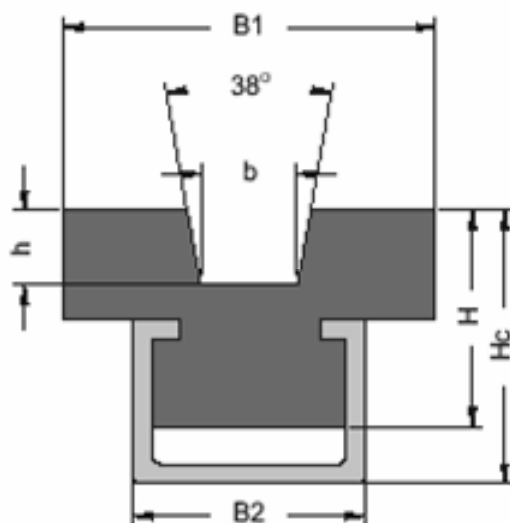
Prowadnica pod pasek płasko-klinowy typ „FK” (kolor zielony/czarny)



| Oznaczenie paska | B mm | H mm | b mm | h mm | Waga kg/m |
|------------------|---------|---------|---------|---------|--------------|
| 25/TK5 | 28 | 10 | 6,0 | 3,5 | 0,25 |
| 32/TK5 | 35 | 10 | 6,0 | 3,5 | 0,31 |
| 32/TK10 | 35 | 12 | 9,5 | 4,0 | 0,36 |
| 50/TK10 | 55 | 12 | 9,5 | 4,0 | 0,59 |
| 75/TK10 | 80 | 15 | 13,0 | 5,0 | 1,07 |
| 100/TK10 | 105 | 15 | 13,0 | 5,0 | 1,43 |

Długość wszystkich prowadnic łańcuchowych wynosi 2000 mm
(tolerancja długości +0/+7 mm)

Prowadnica pod pasek płasko-klinowy typ „FKC” (kolor zielony/czarny)



| Oznaczenie paska | B1 mm | B2 mm | H mm | Hc mm | b mm | h mm | Waga kg/m |
|------------------|----------|----------|---------|----------|---------|---------|--------------|
| 25/TK5 | 28 | 28 | 12 | 18 | 6,0 | 3,5 | 1,12 |
| 32/TK5 | 35 | 28 | 12 | 18 | 6,0 | 3,5 | 1,16 |
| 32/TK10 | 35 | 28 | 12 | 18 | 9,5 | 4,0 | 1,14 |
| 50/TK10 | 55 | 50 | 15 | 18 | 9,5 | 4,0 | 1,82 |
| 75/TK10 | 80 | 80 | 15 | 18 | 13,0 | 5,0 | 2,70 |
| 100/TK10 | 105 | 80 | 15 | 18 | 13,0 | 5,0 | 2,89 |

Długość wszystkich prowadnic łańcuchowych wynosi 2000 mm
(tolerancja długości +0/+7 mm)